

Auditors Annual Cartography : handleiding Excel-tool

1^e stap: Controleer voordat u begint het volgende:

- Als u geen lid bent van een netwerk, moeten de cellen B19 en C19 in tabblad 0 van uw Excel-bestand "Mapping" leeg zijn (verwijder "Network name" en "Yes/No").
- Zorg ervoor dat u in tabblad 2 van uw Excel-bestand "Mapping" een volgnummer naast de naam van elke beoordelaar zet (0, 1, 2...):

Goed bestand:

CTRCR - Auditors Annual Cartography. - 31/12/2023 - Open / Ok

2. Composition du déclarant

2.2. Liste des réviseurs d'entreprises personnes physiques liés au déclarant

Informations dont la base est extraite du registre public

		2200		Statut	Rôle linguistique	Le cas échéant, date de sortie du cabinet	Exerce des missions de contrôle légal des comptes	Contrôle des PIE OUI / NON	Exerce d'autres missions révisorales en vertu de la loi
		Número d'inscription IRE (Número A)	Nom	030	040			080	
0	7A0			Associé	Français		Oui	Non	Oui
1	A			Associé	Français		Non	Non	Non

Tableau 2 - Informations complémentaires ajoutées manuellement

		2210		Statut	Rôle linguistique	Date de sortie du cabinet	Exerce des missions de contrôle légal des comptes	Contrôle des PIE OUI / NON	Exerce d'autres missions révisorales en vertu de la loi
		Número d'inscription IRE (Número A)	Nom	030	040	050		080	
0	A								
1									

Follow-up-nr. 1

Verkeerd bestand:

CTRCR - Auditors Annual Cartography. - 31/12/2023 - Open / Ok

2. Composition du déclarant

2.2. Liste des réviseurs d'entreprises personnes physiques liés au déclarant

Informations dont la base est extraite du registre public

		2200		Statut	Rôle linguistique	Le cas échéant, date de sortie du cabinet	Exerce des missions de contrôle légal des comptes	Contrôle des PIE OUI / NON	Exerce d'autres missions révisorales en vertu de la loi
		Número d'inscription IRE (Número A)	Nom	030	040			080	
0	A			Associé	Français		Oui	Non	Oui
1	A			Associé	Français		Non	Non	Non

Tableau 2 - Informations complémentaires ajoutées manuellement

		2210		Statut	Rôle linguistique	Date de sortie du cabinet	Exerce des missions de contrôle légal des comptes	Contrôle des PIE OUI / NON	Exerce d'autres missions révisorales en vertu de la loi
		Número d'inscription IRE (Número A)	Nom	030	040	050		080	
0	A								
1									

Geen nr. of verkeerd nr. 1

- In tabblad 2 van uw Excel-bestand "Cartografie" moet een lege invoeglijn staan tussen de tabel met code 2200 en 2210:

Goed bestand:

CTRCR - Auditors Annual Cartography. - 31/12/2023 - Open / Ok

2. Composition du déclarant

2.2. Liste des réviseurs d'entreprises personnes physiques liés au déclarant

Tableau 1 - Informations dont la base est extraite du registre public

		2200		Statut	Rôle linguistique	Le cas échéant, date de sortie du cabinet	Exerce des missions de contrôle légal des comptes	Contrôle des PIE OUI / NON	Exerce d'autres missions révisorales en vertu de la loi
		Número d'inscription IRE (Número A)	Nom	030	040			080	
0	A			Associé	Français		Oui	Non	Oui
1	A			Associé	Français		Non	Non	Non

Tableau 2 - Informations complémentaires ajoutées manuellement

		2210		Statut	Rôle linguistique	Date de sortie du cabinet	Exerce des missions de contrôle légal des comptes	Contrôle des PIE OUI / NON	Exerce d'autres missions révisorales en vertu de la loi
		Número d'inscription IRE (Número A)	Nom	030	040	050		080	
0	A								
1									

Lege regel ingevoegd tussen de twee tabellen

Verkeerd bestand:

Geen lege regel ingevoegd tussen de twee tabellen

CTCRS - Auditors Annual Cartography - 31/12/2023 - Open / OK

2. Composition du déclarant

2.2. Liste des réviseurs d'entreprises personnes physiques liés au déclarant

Tableau 1 - Informations dont la base est extraite du registre public

Numéro d'inscription IRB (Numéro A)	Nom	Statut	Rôle linguistique	Le cas échéant, date de sortie du cabinet	Exercice des missions de contrôle légal des comptes	Contrôle des PIE OUI / NON	Exercice d'autres missions révisoires en vertu de la loi
0122	[REDACTED]	Associé	Français		Oui	Non	Oui
1122	[REDACTED]	Associé	Français		Non	Non	Non

Tableau 2 - Informations complémentaires ajoutées manuellement

Numéro d'inscription IRB (Numéro A)	Nom	Statut	Rôle linguistique	Date de sortie du cabinet	Exercice des missions de contrôle légal des comptes	Contrôle des PIE OUI / NON	Exercice d'autres missions révisoires en vertu de la loi
0122	[REDACTED]	030	030	030	030	030	030

- d. In tabblad 2 van uw Excel-bestand "Cartografie", in tabel 2 "Extra informatie die handmatig moet worden toegevoegd", verwijdert u de "1" in kolom A als u geen extra informatie hebt om in te vullen.
- e. In tabblad 4 van uw Excel-bestand "Mapping", in kolom O (sluitingsdatum), moet u ervoor zorgen dat u de datum 31/12/2022 invoert en niet 31/12/2023 :

CTCRS - Auditors Annual Cartography - 31/12/2023

3. Activités du déclarant

3.2 Détail des missions de contrôle légal et contractuel des comptes

Tableau 1 - Clients inscrits à la Banque-Carrefour des entreprises

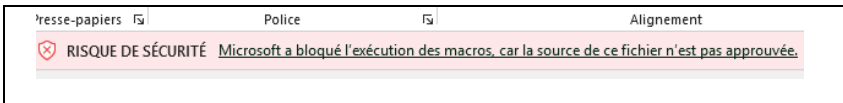
Numéro d'entreprise (010)	Nom du client	Nom du groupe (conformément à l'article 1.20 du CSA)	Est-ce que la mission est active au 31/12/2022?	Nombre d'exercices consécutifs contrôlés par le déclarant depuis sa première nomination	Est-ce que la mission a été obtenue dans le cadre d'un marché public?	Type de client	Section dans laquelle se déroule l'activité principale du client	Est-ce que le client a un conseil d'entreprise?	Est-ce que le client a un comité d'audit?	Est-ce que la mission comprend le contrôle des comptes consolidés?	Est-ce que le client est une PIE?	ONLY FOR PIE: Est-ce que le client est une PIE qui dépasse, sur base individuelle, plus d'un des critères mentionnés à l'article 5.23.5 de la loi du CSA?	Date de clôture de l'exercice du client	PI ou m
VALLIST 1 Numéro	Nom du client	Texte	Oui/Non	Nombre	Oui/Non	VALLIST Type de client	VALLIST Code NACE	Oui/Non	Oui/Non	Oui/Non	Oui/Non	Oui/Non	31-12-2022	N
VALLIST 2 Numéro	Nom du client	Texte	Oui/Non	Nombre	Oui/Non	VALLIST Type de client	VALLIST Code NACE	Oui/Non	Oui/Non	Oui/Non	Oui/Non	Oui/Non	31-12-2022	N

Tableau 2 - Clients non-inscrits à la Banque-Carrefour des entreprises

- f. Ter informatie: in tabblad 4 mogen de bedragen in de kolommen Q, R, S, T en AL geen decimalen bevatten. De IBR-tool zal deze verwijderen, (als u de bedragen wel met decimalen hebt ingevoerd) zodat u ze niet hoeft te corrigeren.

2° stap: Download het Excel-bestand "Cartography Excel2xml" van de IBR-website.

3° stap: Als het volgende bericht verschijnt wanneer u het bestand opent:

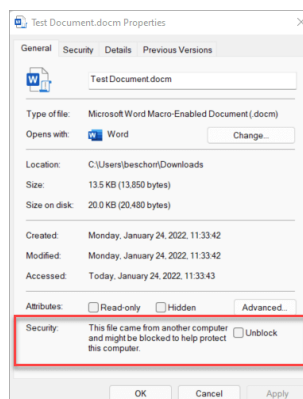


U moet de bestandseigenschappen wijzigen om de macro's die uw MS Office-versie heeft geblokkeerd, weer te activeren.

1^e optie:

U kunt macro's ontgrendelen door de bestandseigenschappen als volgt te wijzigen:

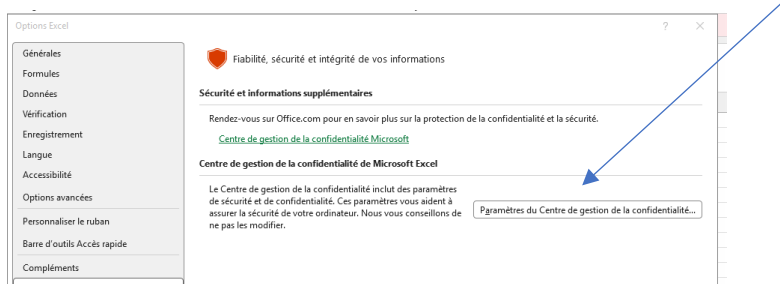
- Open Windows Verkenner en navigeer naar de map waar u het bestand hebt opgeslagen.
- Klik met de rechtermuisknop op het bestand en selecteer vervolgens Eigenschappen in het contextmenu.
- Vink onderaan het tabblad Algemeen het vakje Deblokkeren aan en selecteer OK.



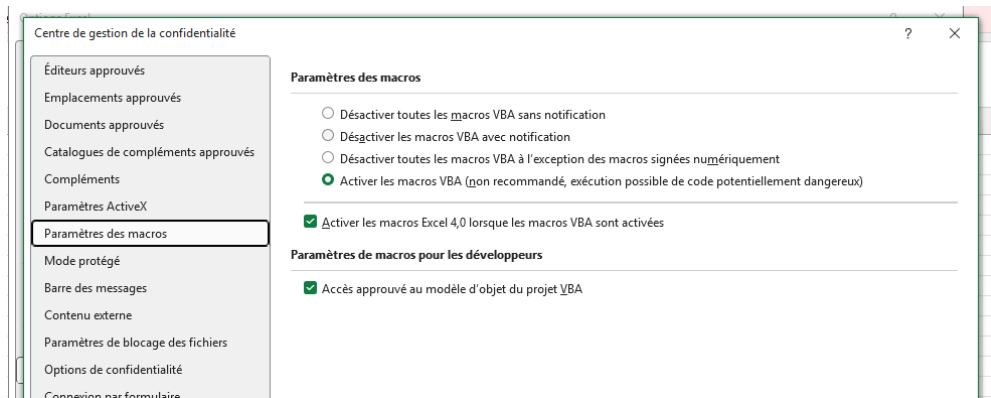
2^e optie:

Als het bovenstaande bericht niet verschijnt, open dan het bestand.

- Klik op "Bestand" in het menu linksboven
- Klik op "optie" onderaan in het menu aan de linkerkant
- Klik op Privacybeheercentrum onderaan in het menu aan de linkerkant
- Klik op "Instellingen Privacybeheercentrum" in het midden van het menu



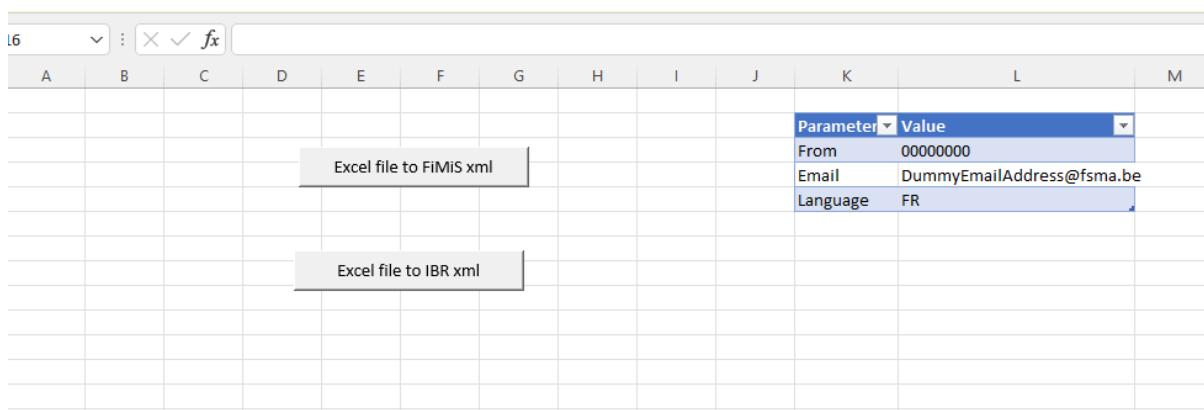
- Klik op "Macro-instellingen" in het midden van het linker menu en controleer de onderstaande opties:



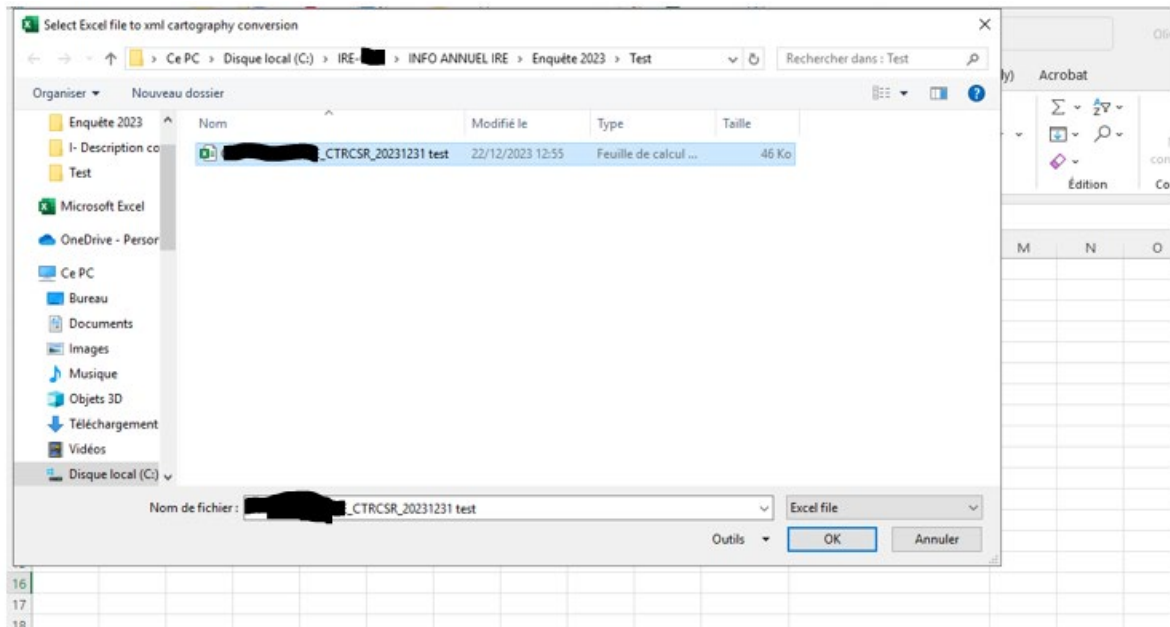
3^e stap: XML-bestanden genereren

Vul uw KBO-nummer in cel L3 naast "KBO/BCE Number" in.

Klik vervolgens op de knop "Excel-bestand naar FIMIS xml" om het XML-bestand te genereren dat naar het College gestuurd moet worden of op de knop "Excel-bestand naar IBR xml" om het XML-bestand te genereren dat naar het IBR gestuurd moet worden.



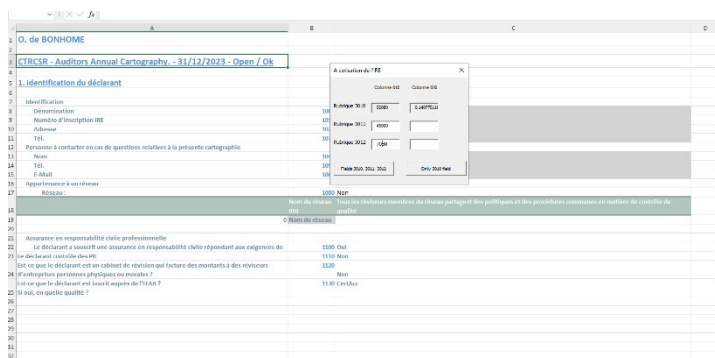
2. Selecteer uw Excel-bestand met de mappinggegevens



3. Voor het IBR XML-bestand ziet u een centraal scherm waarin u wordt gevraagd de volgende gegevens in te voeren:

Rubriek 3011: Omzet uit wettelijke opdrachten die onderworpen zijn aan IBR-bijdrage (kolom 010: bedrag en kolom 030: uren)

Rubriek 3012: Omzet uit wettelijke opdrachten waarvoor geen IBR-bijdrage geldt (automatisch berekend) (kolom 010: bedrag en kolom 030: uren)

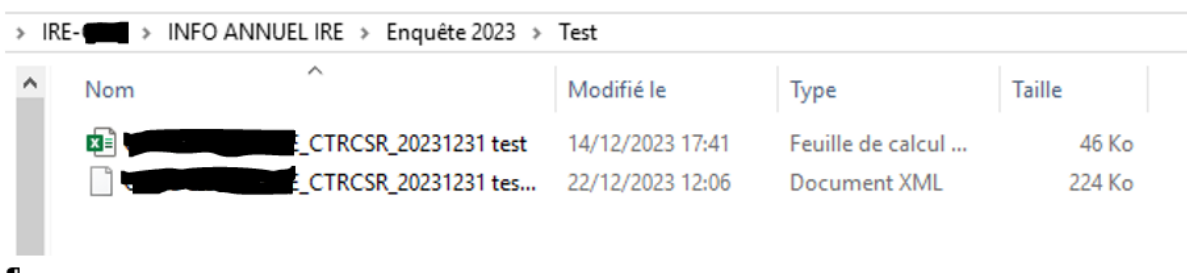




4. Klik op de knop "Fields 3010, 3011, 3012" als de creatie betrekking heeft op het bestand dat naar het IBR moet worden verzonden en er activiteiten zijn.

OF

Klik op de knop "Alleen veld 3010" als de creatie betrekking heeft op het bestand dat naar het IBR moet worden gestuurd en u geen activiteit hebt (bijvoorbeeld een bedrijfsrevisor die een natuurlijk persoon is en al zijn/haar activiteiten binnen een bedrijfsrevisorenkantoor uitoefent).

5. Uw XML-bestand is nu beschikbaar in de map waar uw Cartografie Excel-bestand is opgeslagen.



Nom	Modifié le	Type	Taille
 [REDACTED]_CTRCSR_20231231 test	14/12/2023 17:41	Feuille de calcul ...	46 Ko
 [REDACTED]_CTRCSR_20231231 tes...	22/12/2023 12:06	Document XML	224 Ko

6. Deze twee bestanden kunnen dan respectievelijk naar het College (via het FIMIS-platform - import van een XML-bestand, vergeet niet de cartografie te controleren en te uploaden) en naar het IBR worden gestuurd via het IBR-portaal.